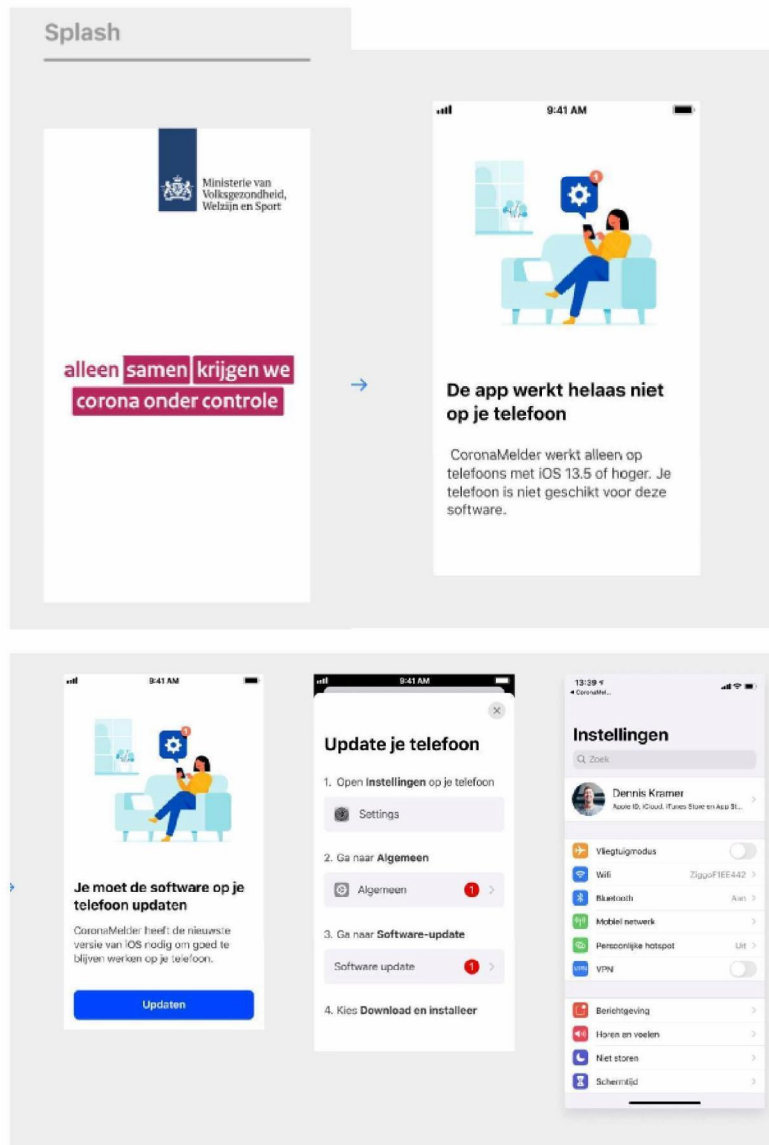
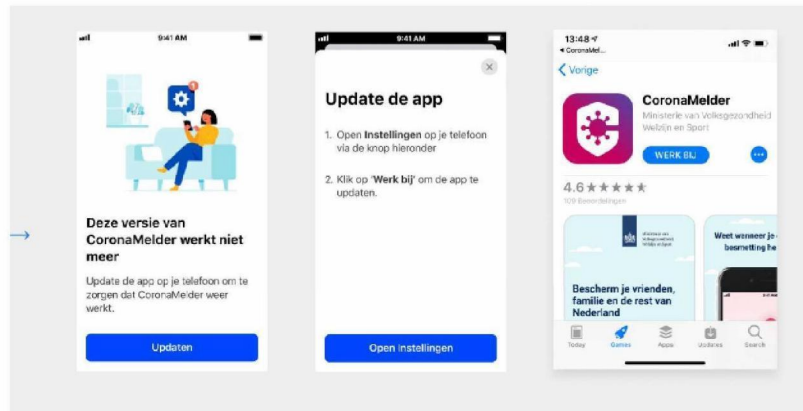


**Overzicht van de schermen en teksten CoronaMelder app versie 1.0 IOS
10 augustus 2020**

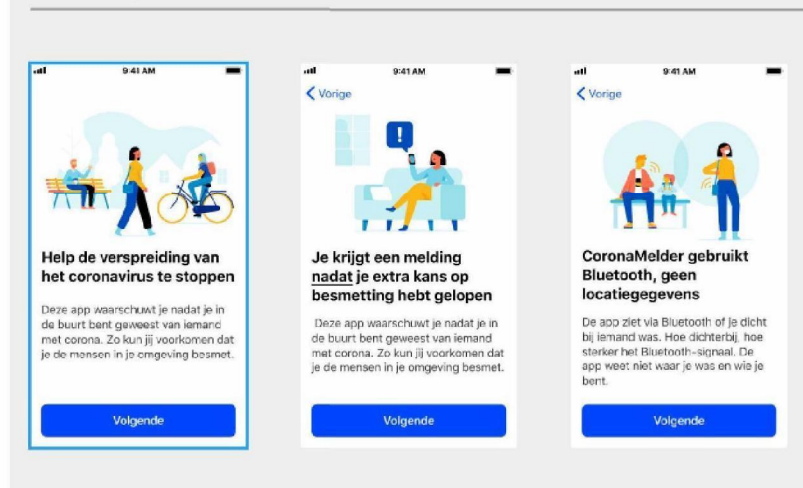
In dit document staan alle schermen van de Notificatie-app en teksten die in de app kunnen verschijnen.



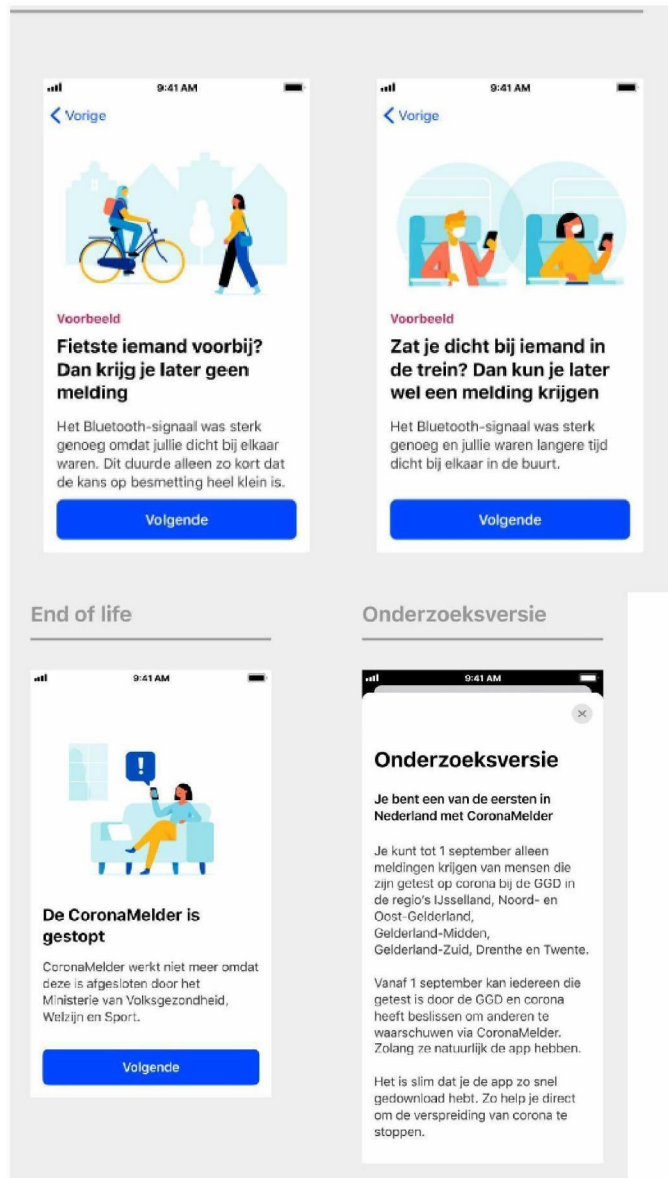
Overzicht van de schermen en teksten CoronaMelder app versie 1.0 IOS
10 augustus 2020



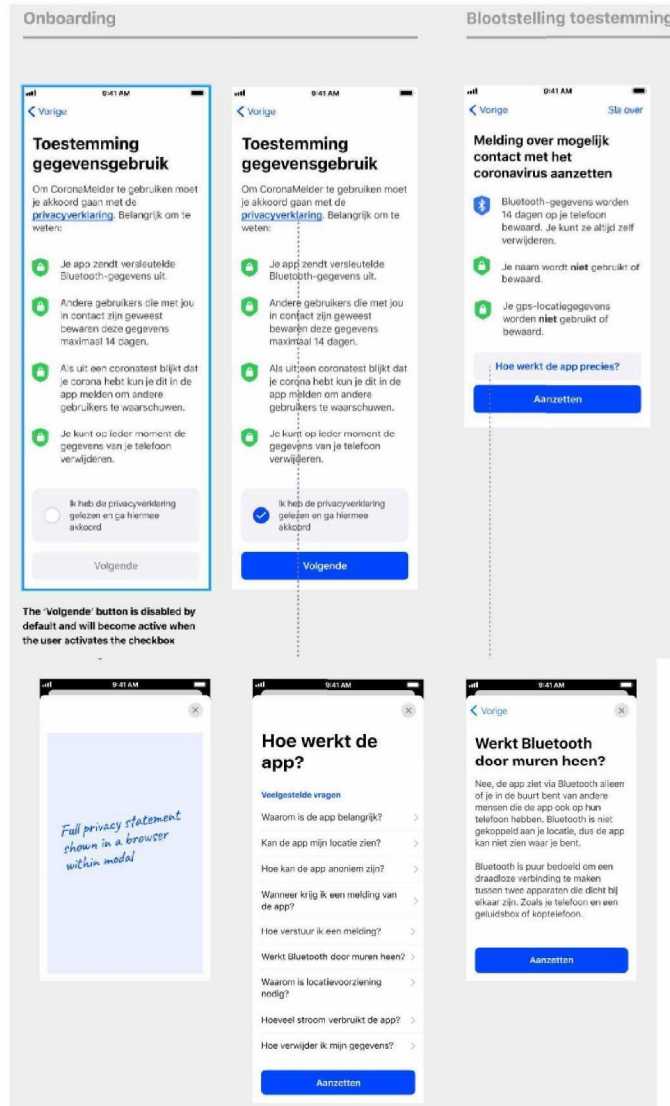
Onboarding



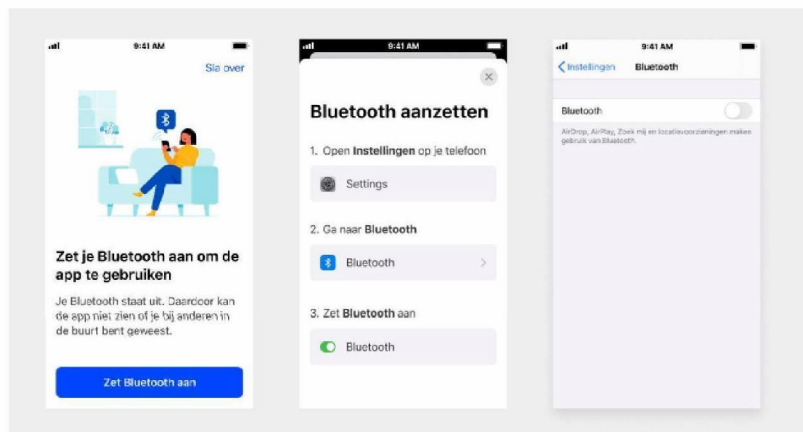
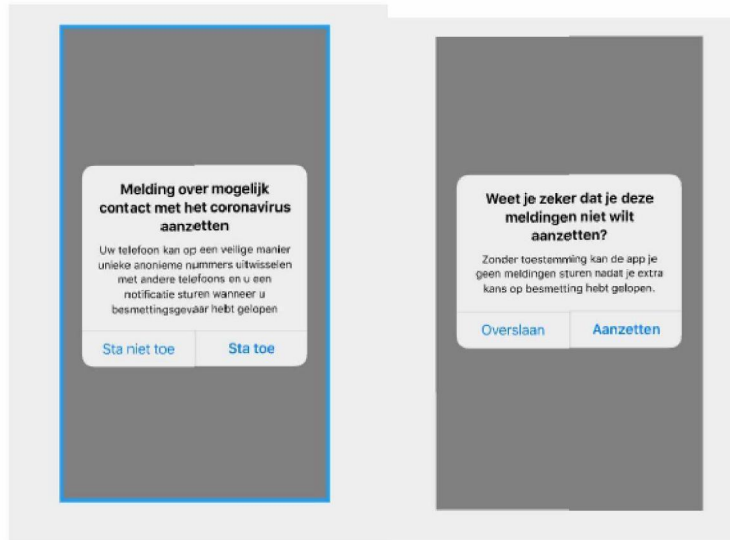
Overzicht van de schermen en teksten CoronaMelder app versie 1.0 IOS
10 augustus 2020



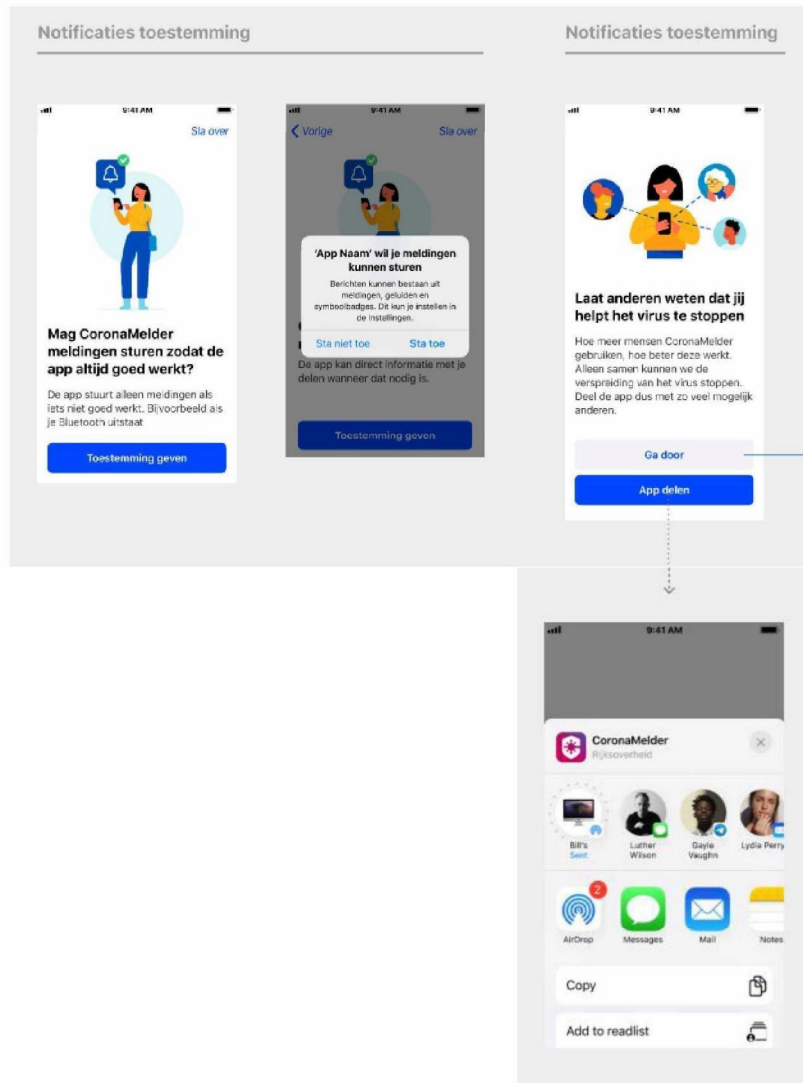
Overzicht van de schermen en teksten CoronaMelder app versie 1.0 IOS
10 augustus 2020



Overzicht van de schermen en teksten CoronaMelder app versie 1.0 IOS
10 augustus 2020

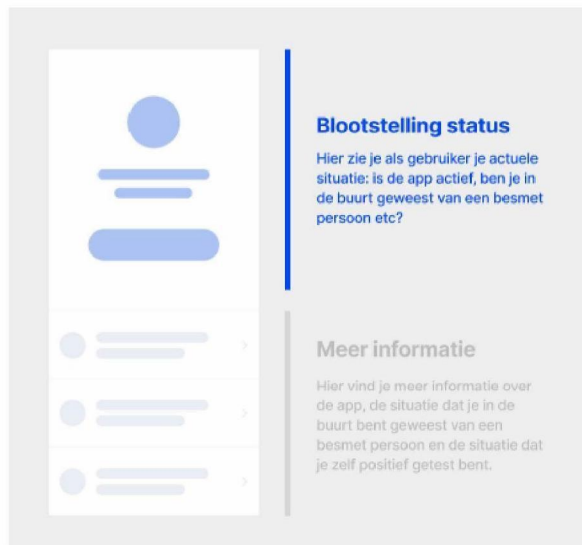


Overzicht van de schermen en teksten CoronaMelder app versie 1.0 IOS
10 augustus 2020




**Overzicht van de schermen en teksten CoronaMelder app versie 1.0 IOS
10 augustus 2020**


Status scherm

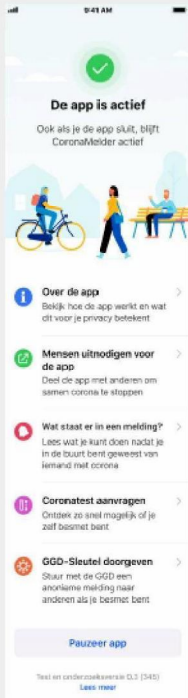


Overzicht van de schermen en teksten CoronaMelder app versie 1.0 IOS
10 augustus 2020

Blootstelling status







De app is actief
Ook als je de app sluit, blijft CoronaMelder actief.

Over de app
Bekijk hoe de app werkt en wat dit voor je privacy betekent.

Mensen uitnodigen voor de app
Deel de app met anderen om samen corona te stoppen.


Wat staat er in een melding?
Lees wat je kunt doen nadat je in de buurt bent geweest van iemand met corona.

Coronatest aanvragen
Ontaak zo snel mogelijk of je zelf besmet bent.

GGD-Sleutel doorgeven
Stuur met de GGD een anonieme melding naar anderen als je besmet bent.

Pauzeer app

Test en onderzoekersversie 0.3 (345)
[Lees meer](#)



Je bent in de buurt geweest van iemand met corona

Je hebt 5 dagen geleden (maandag 1 juni) extra kans op besmetting gelopen.

Wat kan ik nu doen?

Melding verwijderen

Over de app
Bekijk hoe de app werkt en wat dit voor je privacy betekent.

Mensen uitnodigen voor de app
Deel de app met anderen om samen corona te stoppen.

Wat staat er in een melding?
Lees wat je kunt doen nadat je in de buurt bent geweest van iemand met corona.

Coronatest aanvragen
Dreuk zo snel mogelijk of je zelf besmet bent.

GGD-Sleutel doorgeven
Stuur met de GGD een anonieme melding naar anderen als je besmet bent.

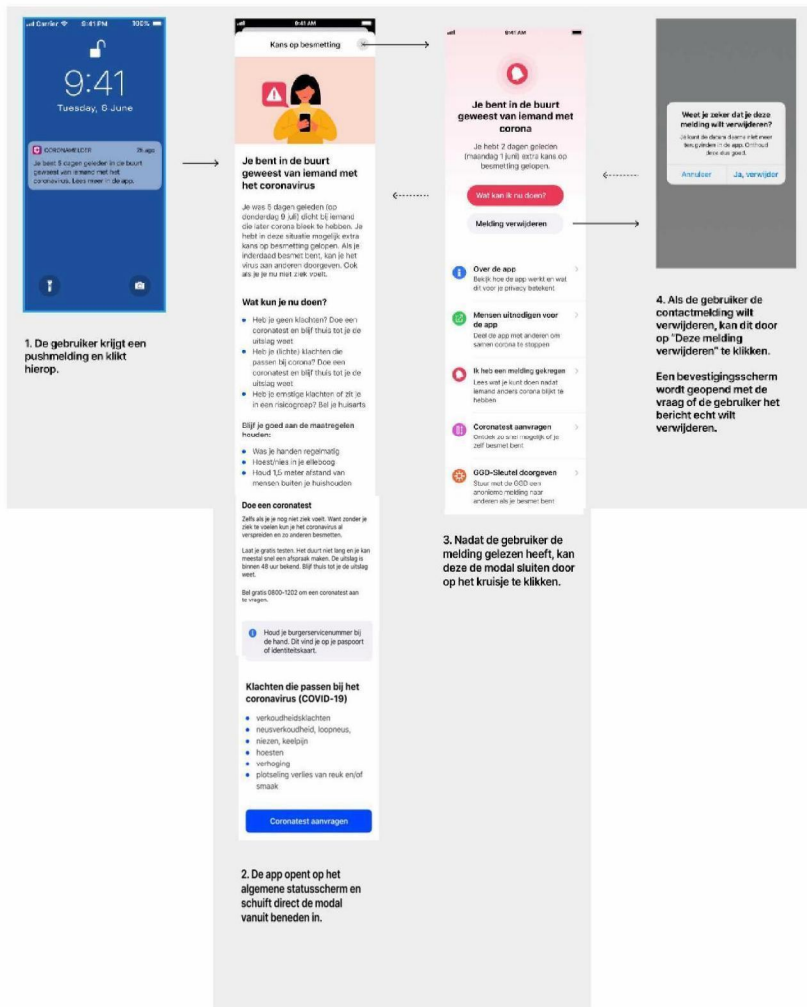
Pauzeer app

Test en onderzoekersversie 0.3 (345)
[Lees meer](#)

1. Geen contact
De app is actief en de gebruiker is **niet** in de buurt geweest van iemand die daarna positief getest is op het virus.

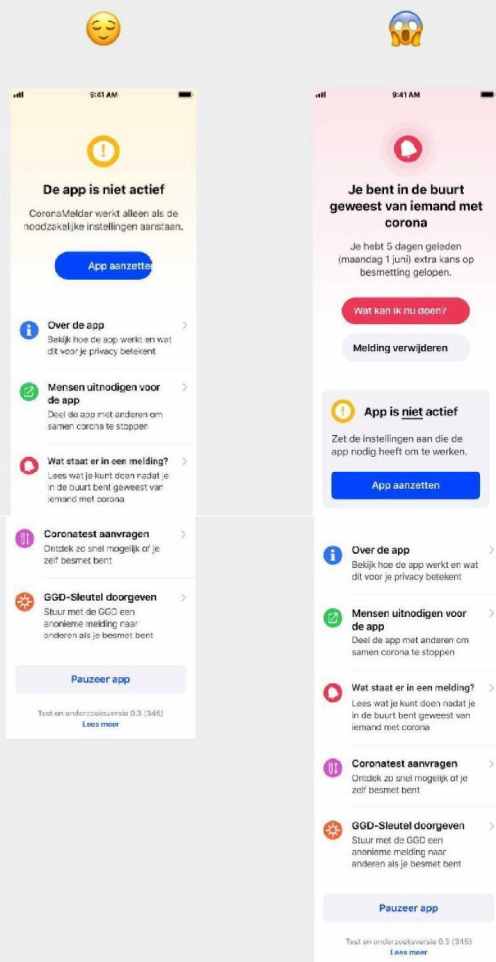
2. Besmettingsrisico gelopen
De app is actief en de gebruiker is **wel** in de buurt geweest van iemand die daarna positief getest is op het virus.

Overzicht van de schermen en teksten CoronaMelder app versie 1.0 IOS
10 augustus 2020



Overzicht van de schermen en teksten CoronaMelder app versie 1.0 IOS
10 augustus 2020

Error handling

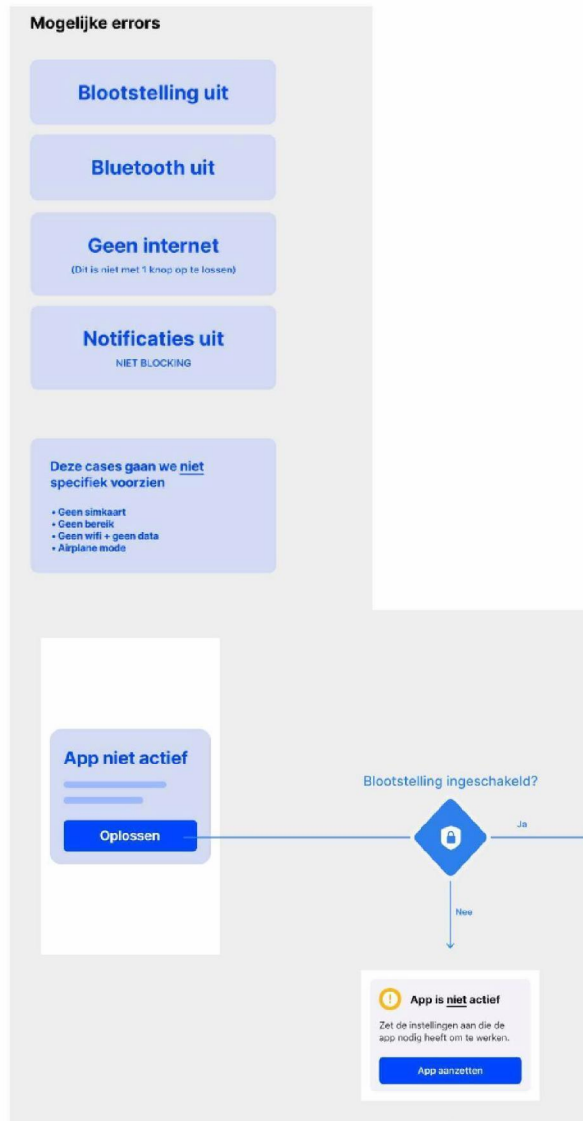


Waarom verschillende treatments?

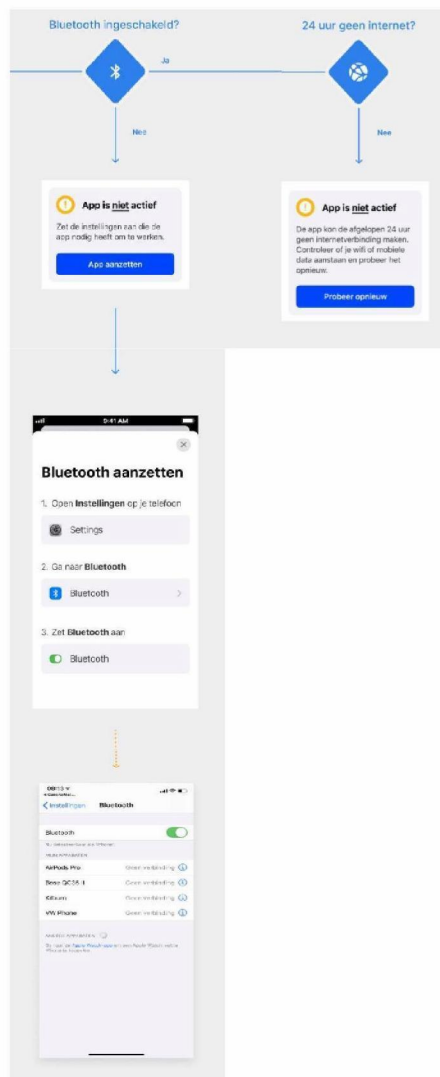
🟡 In deze state is de belangrijkste job-to-be-done om de app actief te krijgen. Full focus.

🟠 Bij deze state is het blootstelling bericht (en de bijhorende 'Wat moet ik doen') het belangrijkste.

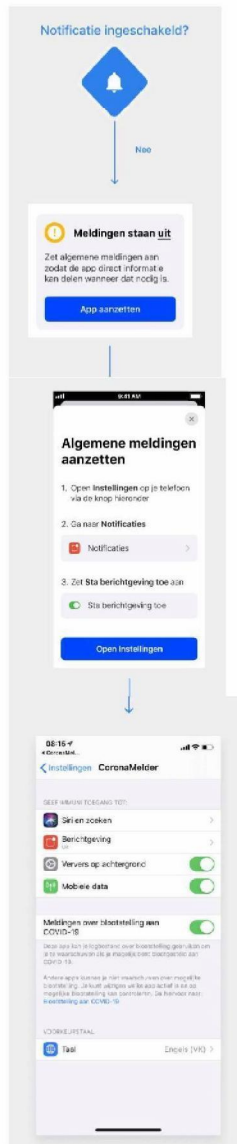
Overzicht van de schermen en teksten CoronaMelder app versie 1.0 IOS
10 augustus 2020



Overzicht van de schermen en teksten CoronaMelder app versie 1.0 IOS
10 augustus 2020

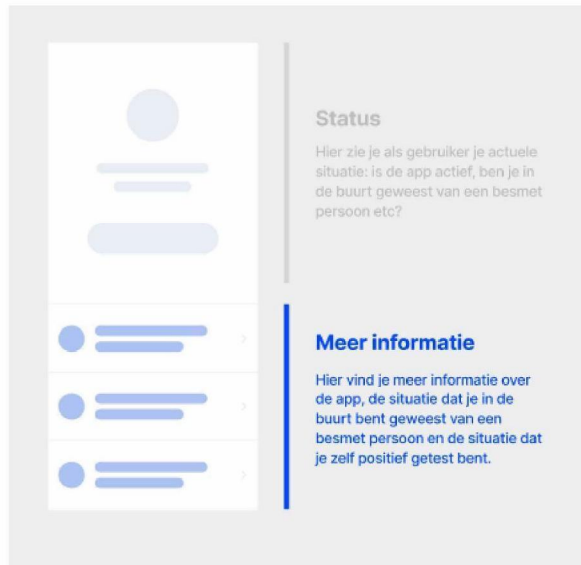


Overzicht van de schermen en teksten CoronaMelder app versie 1.0 IOS
10 augustus 2020

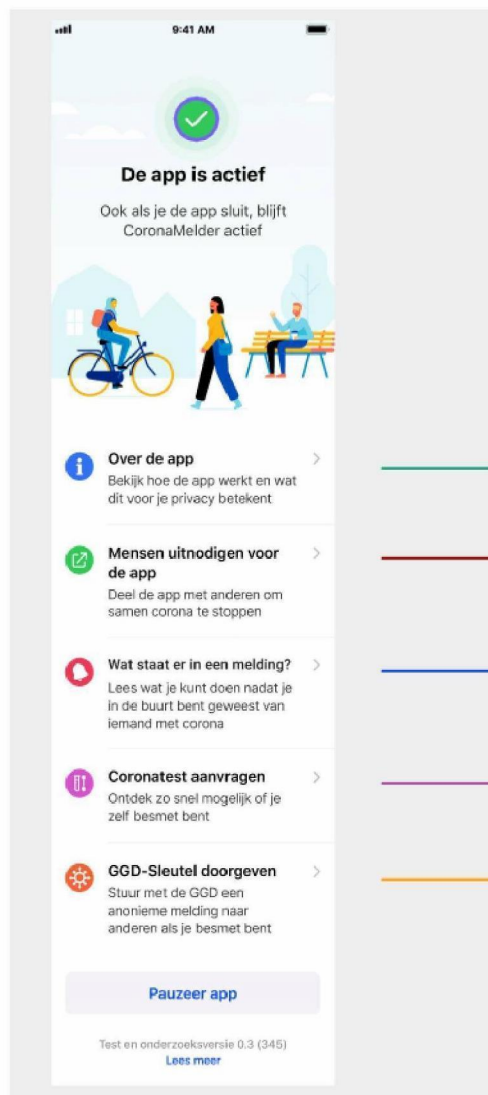


Overzicht van de schermen en teksten CoronaMelder app versie 1.0 IOS 10 augustus 2020


Menu items



Overzicht van de schermen en teksten CoronaMelder app versie 1.0 IOS
10 augustus 2020



Overzicht van de schermen en teksten CoronaMelder app versie 1.0 IOS
10 augustus 2020



Over de app

Wat doet CoronaMelder?
Lees hoe je met deze app kunt helpen corona te stoppen

Hoe werkt de app?
Bekijk de technische uitleg

Veelgestelde vragen

- Waarom is de app belangrijk?
- Kan de app mijn locatie zien?
- Hoe kan de app anoniem zijn?
- Wanneer krijg ik een melding van de app?
- Hoe verstuur ik een melding?
- Werk Bluetooth door muren heen?

Hoeveel stroom verbruikt de app?

Lees hoe je met deze app kunt helpen corona te stoppen

Andere vraag over de app?
Stel de helpdesk

Over de app

- Beoordel de app
- Privacyverklaring
- Toegankelijkheid
- Colofon



Wat doet CoronaMelder?

Help de verspreiding van het coronavirus te stoppen

Deze app waarschuwt je nadat je in de buurt bent geweest van iemand met corona. Zo kun jij voorkomen dat je de mensen in je omgeving besmet.

Je krijgt een melding nadat je extra kans op besmetting hebt gelopen

De app stuurt een melding als je minstens 15 minuten dicht bij iemand bent geweest die later corona blijkt te hebben. Deze persoon moet ook de app gebruiken.

CoronaMelder gebruikt Bluetooth, geen locatiegegevens

De app ziet via Bluetooth of je dicht bij iemand was. Hoe dichterbij, hoe sterker het Bluetooth-signaal. De app weet niet waar je was en wie je bent.

Voorbeeld

Fietste iemand voorbij? Dan krijg je later geen melding

Het Bluetooth-signaal was sterk genoeg omdat jullie dicht bij elkaar waren. Dit duurt alleen zo kort dat de kans op besmetting heel klein is.



Technische uitleg

1. De app maakt voor elke telefoon een eigen code

In deze code staat geen informatie over jou of je telefoon. De code is letterlijk anoniem en verandert elk kwartier.

2. Telefoons delen hun codes als ze bij elkaar in de buurt zijn


Heeft de persoon die je tegenkomt ook de app? Dan delen jullie telefoons hun codes met elkaar via Bluetooth Low Energy. Zo weet de app welke telefoons in de buurt waren. De app weet niet van wie de telefoons zijn en ook niet waar jullie waren.

3. Als iemand corona heeft kan deze persoon zijn of haar codes op een lijst zetten

Deze lijst bevat alleen codes van besmette personen. Om de codes toe te voegen moet een besmette persoon eerst een GGD-schout doorgeven aan de GGD. Zo is altijd zeker dat de toegevoegde codes ook echt horen bij iemand die corona heeft. Alle codes ouder dan 14 dagen worden automatisch van de lijst verwijderd.

4. Elke telefoon controleert of het de codes op de lijst eerder is tegengekomen

De app kijkt een paar keer per dag naar de lijst met codes van besmette personen. Hij vergelijkt deze lijst met de codes die op jouw telefoon zijn bewaard. Zo ziet de app of je extra kans op besmetting hebt gelopen.



Werkt Bluetooth door muren heen?

Nee, de app ziet via Bluetooth alleen of je in de buurt bent van andere mensen die de app ook op hun telefoon hebben. Bluetooth is niet gekoppeld aan je locatie, dus de app kan niet zien waar je bent.

Bluetooth is oorspronkelijk bedoeld om een draadloze verbinding te maken tussen twee apparaten die dicht bij elkaar zijn. Zoals je telefoon en een geluidsbox of laptop.

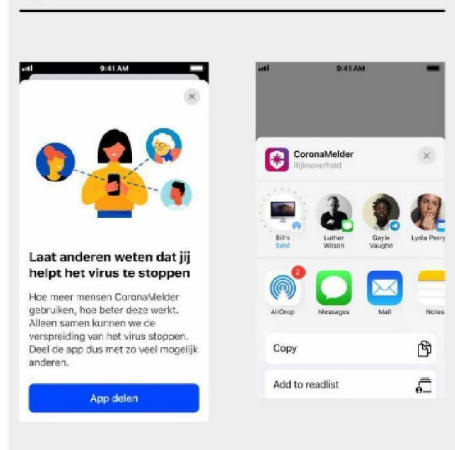
Dit is één voorbeeld van een veelgestelde vraag. Alle veelgestelde vragen (antwoorden) zijn te vinden op de **Android page** en dan **Details** frame.

Overzicht van de schermen en teksten CoronaMelder app versie 1.0 IOS 10 augustus 2020

Vervolg vorige pagina




App delen



Overzicht van de schermen en teksten CoronaMelder app versie 1.0 IOS
10 augustus 2020

Een melding ontvangen



Melding krijgen

Wat betekent het als je een melding krijgt?

De app stuurt een melding als je minstens 15 minuten dicht bij iemand bent geweest die later corona blijkt te hebben. In de melding staat alleen op welke dag dit was. Je hebt in deze situatie extra kans op besmetting gelopen. Als je besmet bent, kan je het virus aan anderen doorgeven. Ook als je je niet ziek voelt.

Wat kun je doen in deze situatie?

- Heb je geen klachten? Doe een coronatest en blijf thuis tot je de uitslag weet.
- Heb je (lichte) klachten die passen bij corona? Doe een coronatest en blijf thuis tot je de uitslag weet.
- Heb je ernstige klachten of zit je in een risicogroep? Bel je huisarts.

Blijf je goed aan de maatregelen houden:

- Was je handen regelmatig
- Hoest/nies in je elleboog
- Houd 1,5 meter afstand van mensen buiten je huishouden

Doe een coronatest

De GGD raadt aan een coronatest te doen. Zelfs als je je niet ziek voelt. Want zonder je ziek te voelen kun je het coronavirus al verspreiden en zo anderen besmetten.

Laat je gratis testen. Het duurt niet lang en je kan meestal snel een afspraak maken. De uitslag is binnen 48 uur bekend. Blijf thuis tot je de uitslag weet.

Druk op 'Coronatest aanvragen' onderin het scherm of bel gratis 0800-1202 om een coronatest aan te vragen.

- Hou je huisservicenummer bij de hand. Dit vind je op je paspoort of identiteitskaart.

Klachten die passen bij het coronavirus (COVID-19)

- verkoudheidsklachten
- neuswerkzaamheid, loopneus,
- niezen, keelpijn
- hoesten
- verhoging
- plotseling verlies van reuk en/of smaak


Coronatest aanvragen

Bel 0800 1202

Annuleer

Overzicht van de schermen en teksten CoronaMelder app versie 1.0 IOS
10 augustus 2020

Coronatest aanvragen



Coronatest aanvragen

Heb je klachten die passen bij corona? Vraag een test aan

Heb je (lichte) klachten die passen bij het coronavirus? Laat je gratis testen. Het duurt niet lang en je kan meestal snel een afspraak maken. De uitslag is binnen 48 uur bekend. Blijf thuis tot je de uitslag weet. Heb je ernstige klachten of zit je in een risicogroep? Bel dan je huisarts.

Druk op 'Coronatest aanvragen' onderin het scherm of bel gratis **0800-1202** om een coronatest aan te vragen.

Houd je burgerservicenummer bij de hand. Dit vind je op je paspoort of identiteitskaart.

Klachten die passen bij het coronavirus (COVID-19)

- verkoudheidsklachten
- neusverkoudheid, loopneus,
- niezen, keelpijn
- hoesten
- verhoging
- plotseling verlies van reuk en/of smaak


Coronatest aanvragen

Bel 0800 1202

Annuleer

Overzicht van de schermen en teksten CoronaMelder app versie 1.0 IOS
10 augustus 2020

Ik ben positief getest



Melding sturen

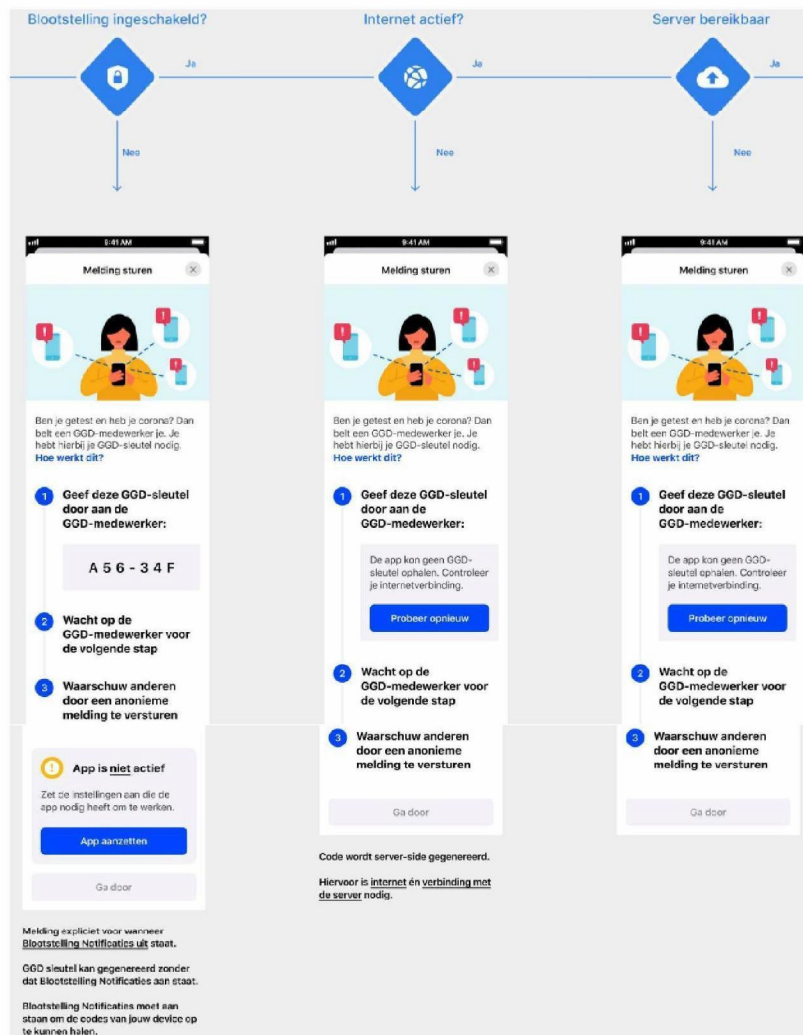
Ben je getest en heb je corona? Dan belt een GGD-medewerker je. Je hebt hierbij je GGD-sleutel nodig.
[Hoe werkt dit?](#)

- 1 Geef deze GGD-sleutel door aan de GGD-medewerker:**
Sleutel aan het ophalen
- 2 Wacht op de GGD-medewerker voor de volgende stap**
- 3 Waarschuw anderen door een anonieme melding te versturen**

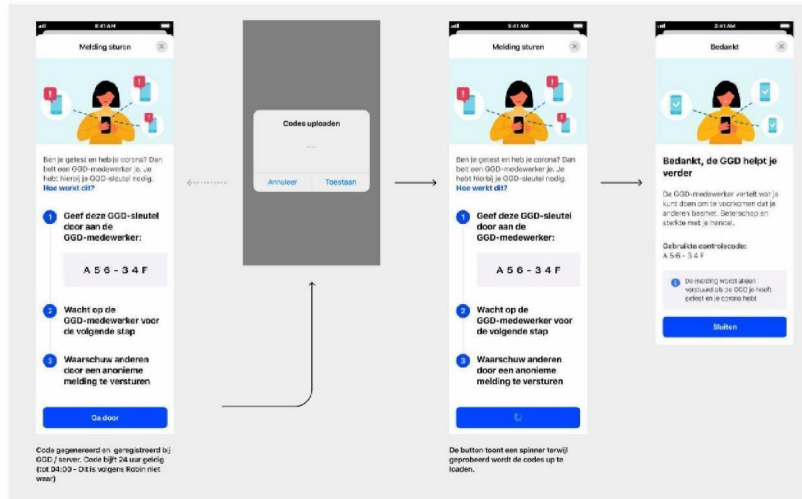
Ga door

GGD sleutel wordt gegenereerd.

Overzicht van de schermen en teksten CoronaMelder app versie 1.0 IOS
10 augustus 2020



Overzicht van de schermen en teksten CoronaMelder app versie 1.0 IOS
10 augustus 2020

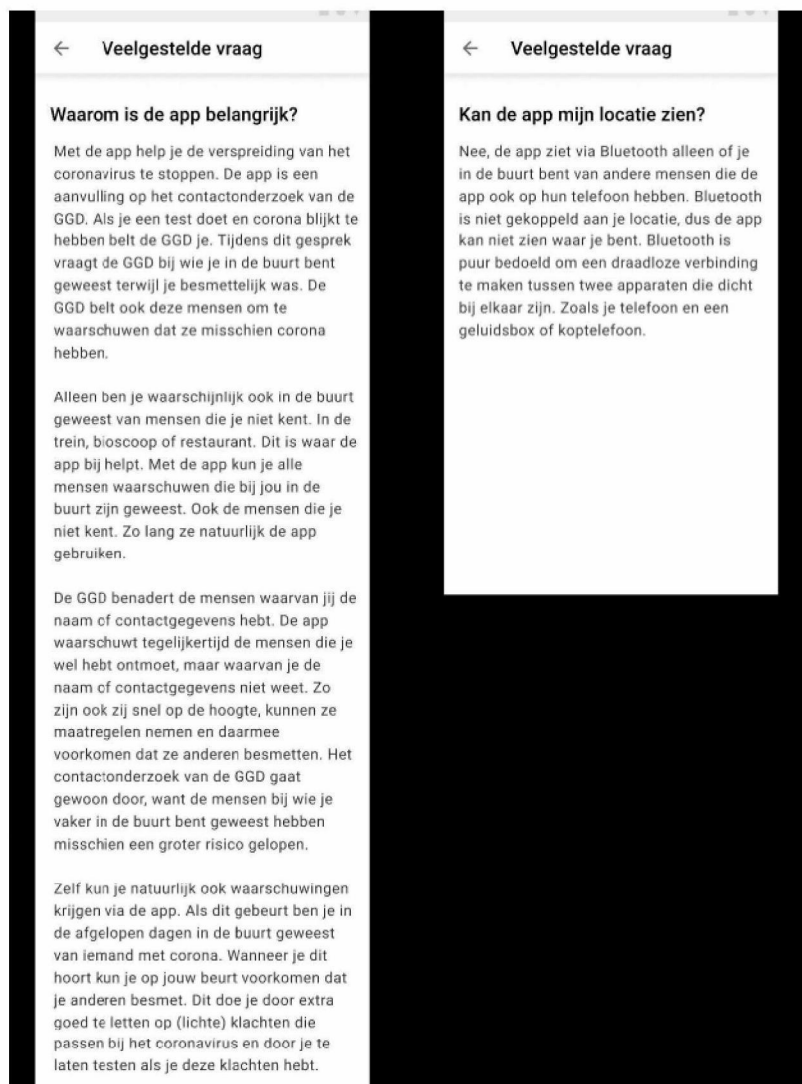


When uploading fails...

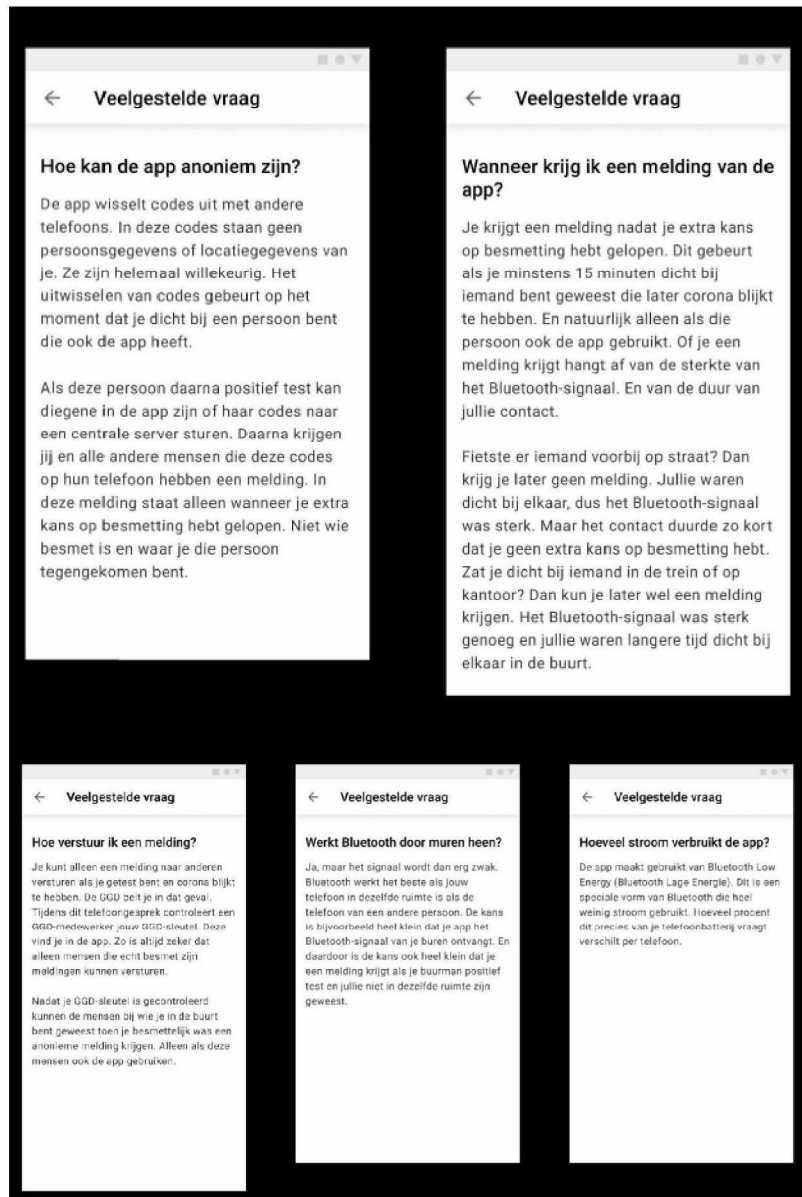


**Overzicht van de schermen en teksten CoronaMelder app versie 1.0 IOS
10 augustus 2020**

Veel gestelde vragen (uit Android versie 1.0)



Overzicht van de schermen en teksten CoronaMelder app versie 1.0 IOS
10 augustus 2020



Overzicht van de schermen en teksten CoronaMelder app versie 1.0 IOS
10 augustus 2020

